

itd Quick Start

Die schnellste Einführung von Clarity

Mit unserer Methode itd Quick Start implementieren wir Clarity in Ihrem Unternehmen – und das in nur sechs Wochen. Dabei liefern wir Ihnen zunächst einen standardisierten Funktionsumfang inklusive Best Practice-Paketen. Innerhalb weniger Tage können Sie so bereits produktiv mit Ihrer neuen PPM-Lösung arbeiten und benötigen dafür nur ein geringes Budget. Diese standardnahe Vorgehensweise bringt für Sie absolute Release-Sicherheit.




**Schnellstmöglich
produktiv arbeiten**



**Startklar mit
kalkulierbarem Budget**



**Release-Sicherheit durch
Standardfunktionalität**





**Best Practice-Pakete
verfügbar**



Step by step-Verfahren

Die wichtigsten Funktionen zuerst

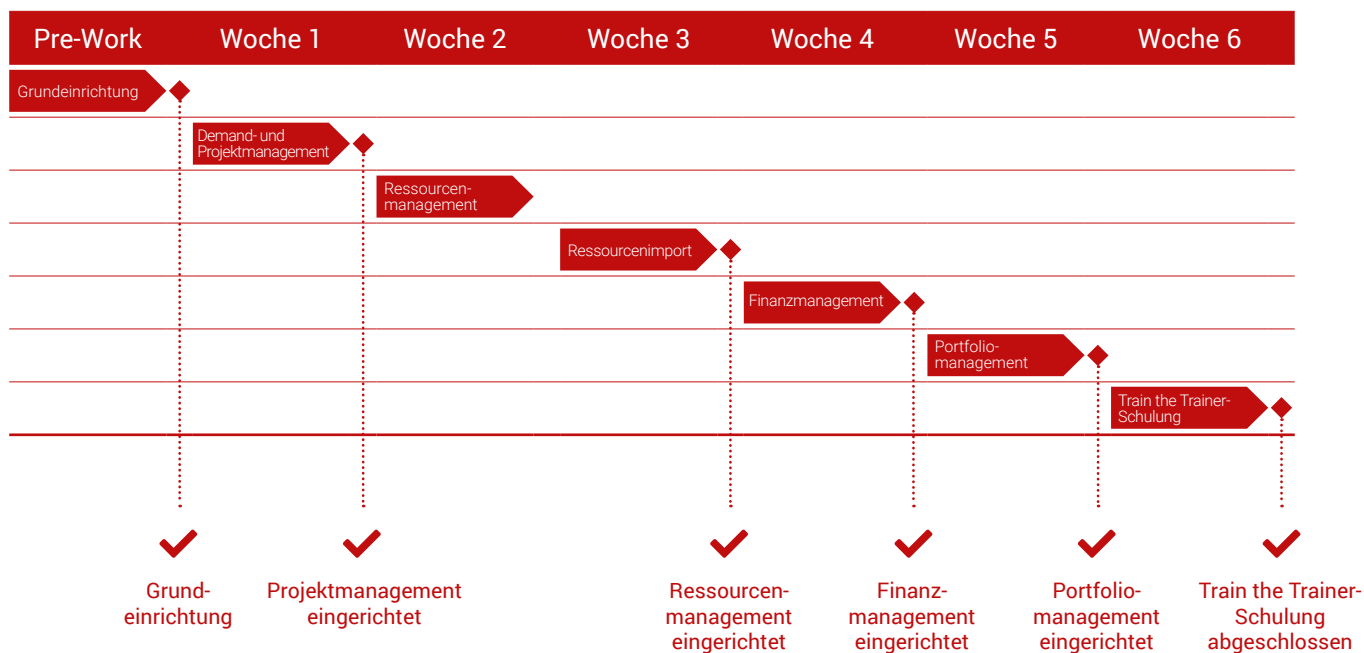
Damit Sie möglichst schnell mit Clarity starten können, konzentrieren wir uns bei der Einführung mit itd Quick Start auf die relevantesten Funktionalitäten aus den verschiedenen Modulen. Selbstverständlich können Sie auch nach der Einführung mit itd Quick Start Ihr System im Laufe der Zeit weiter ausbauen, zusätzliche Funktionalitäten nutzen und das System so an Ihre wachsenden Anforderungen im Bereich Projekt- und Portfoliomanagement anpassen.

	Demand Management	Projektmanagement	Ressourcenmanagement	Finanzmanagement	Portfoliomanagement
	Grundeinrichtung: Rechtekonzept einrichten • Abbildung von Abteilungsstrukturen • Grundeinrichtung des Systems				
 itd Quick Start	Stammdaten der Demands einrichten	Erfassung der Projektstammdaten	Einrichtung der Ressourcenstammdaten	Einrichten der Kostenmatrix	Festlegen von Bewertungskriterien
	Bewertungskriterien für Demands	Projektvorlagen definieren	Einlesen und Optimieren der Ressourcendaten	KPIs zu Kostendaten einrichten (Simple Budget)	Portfolio mit Trennlinien und Simulation
	Einrichtung einfacher Freigabeprozesse	Zeiterfassung		Kostenpläne	
		Anlage von Projektstatusberichten			
 Ausbaustufe	Finanzmanagement von Demands	Issue / Risiko / Change-management	Ressourcensteuerung mit ARP* Add-on	Budgetpläne	Projektranking / Projektpriorisierung
	Ideenmanagement für die gesamte Organisation	Baselines / Historisierung der Projektdaten	Schnittstellen zu Ressourcenstammdaten (e.g. SAP HCM)	Leistungspläne	Portfolioszenarien / Scorecard einrichten
	Demand Management optimieren	Projektmanagement optimieren	Abbildung verschiedener Buchungsstatus	Einrichtung von Freigabeprozessen	Berücksichtigung aller Investments im Portfolio
			Skill Management	SAP Rechnungs- und Ist-Daten-Import	Portfolioversionierung
		Prozesse zu Ressourcenanfragen		Einrichtung von Chargebacks	

*ARP = itd Advanced Resource Planning

In nur sechs Wochen ans Ziel

Unsere Einführungsmethode beinhaltet eine Reihe gemeinsamer Workshops, in denen wir mit Ihnen das System an Ihre Bedürfnisse anpassen. Bei optimaler Verfügbarkeit aller Ressourcen können wir mit unserer Vorgehensweise Implementierungen in nur sechs Wochen abschließen.



Grundeinrichtung

Vor Inbetriebnahme Ihres Clarity Systems klären wir gemeinsam die notwendigen Systemeinstellungen wie Sprache, Währungen und Abrechnungszeiträume. Wir bilden relevante Abteilungsstrukturen für Sie im System ab und erarbeiten mit Ihnen ein konsistentes Rechtekonzept. Letzteres berücksichtigt Abhängigkeiten zu Abteilungen und Funktionen und definiert den Zugriff Ihrer Benutzer*innen auf Module und Funktionen in Clarity.

Demand- und Projektmanagement

Gemeinsam prüfen wir die im Standard vorgesehenen Demand- und Projektstammdaten und entscheiden, ob für Sie weitere Felder hinzugefügt werden. Zudem entwickeln wir mit Ihnen einfache Freigabeworkflows zur Steuerung und Bewertung von Demands. Für die Abbildung Ihrer Projekttypen im Unternehmen richten wir Projektvorlagen ein, die als Templates für gängige Projektstrukturpläne hinterlegt werden können. Als Grundlage für die Erfassung von Ist-Zeiten in Clarity implementieren wir Abrechnungszeiträume, Rückmeldeperioden und Kostenarten (Charge Codes) sowie einen Projektstatusbericht. Nach der Buchung sind die Ist-Zeiten im Projekt einsehbar.

Ressourcenmanagement

In Abstimmung mit Ihnen analysieren wir die für Sie notwendigen Ressourcenstammdaten und bereiten Clarity für die Eingabe Ihrer Daten vor. Über ein Template übertragen wir die von Ihnen aufbereiteten Ressourcendaten anschließend in das System.

Finanzmanagement

Wir hinterlegen die Kostensätze Ihrer Ressourcen in einer Kostenmatrix, sodass die zurückgemeldeten Ist-Zeiten direkt als reale Kosten Ihrer Projektaktivitäten ausgewiesen werden. Mit Einrichtung von Simple Budget gewinnen Sie durch Eingabe weniger Finanzdaten einen Überblick über die wichtigsten KPIs Ihrer Projekte. Gemäß Ihren Anforderungen werden Kostenpläne in Clarity eingerichtet. Hierdurch erfassen und weisen Sie die Projektkosten von Beginn an nach den Maßgaben Ihrer Organisation aus.

Portfoliomanagement

Für Ihr Management richten wir ein einfaches Projektportfolio in Listenform ein, welches die wichtigsten Informationen für eine Priorisierung Ihrer Projekte bereitstellt. Zusätzlich konfigurieren wir für Sie verschiedene Auswertungsgrafiken zu den Kosten und Aufwänden aller Projekte in Ihrem Portfolio.

Train the Trainer-Schulung

Zum Abschluss einer möglichst schnellen und kostengünstigen Einführung von Clarity wenden wir unser bewährtes Train the Trainer-Schulungskonzept an. Im Rahmen dieser Schulung bilden wir Ihre ausgewählten Mitarbeitenden als Trainerin oder Trainer aus, damit Sie andere schnell dabei unterstützen können, in die Welt von Clarity einzutauchen. Sie erhalten das notwendige Know-how, um Anwenderinnen und Anwender selbständig zu schulen und somit das System in Ihrem Unternehmen zu skalieren.

itdesign ist Ihr Partner für Clarity



Felix Zwießele

Leiter Vertrieb PPM

Tel.: +49 7071 3667-60

ppm.itdesign.de

Ich freue mich
auf Ihre Nachricht.

➤ ppm@itdesign.de


Unsere Leistungen

Alle Leistungen aus einer Hand

Mit itdesign bekommen Sie das Gesamtpaket aus langjähriger Expertise, herausragender Leistung und echter Partnerschaft. Unsere Kunden begleiten wir im gesamten Prozess mit Clarity – von der Tool-Auswahl über die Einführung bis hin zu Hosting, Application Management und Support. Neben der technischen Umsetzung profitieren Sie von unseren Best Practices und unserem fachlichen Know-how.

Ausgewählte Referenzen

Diese Unternehmen sind mit Clarity und itdesign erfolgreich



itdesign GmbH
Friedrichstraße 12
72072 Tübingen
Deutschland

